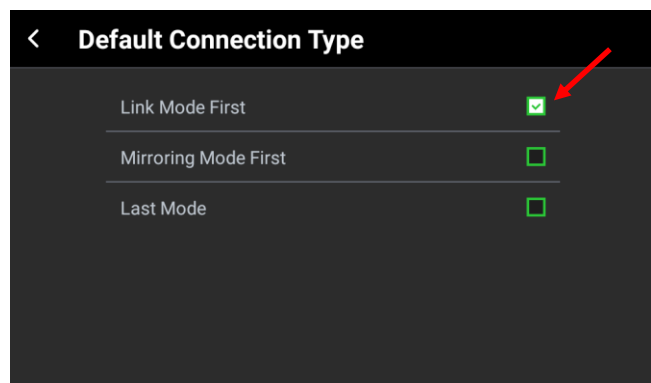
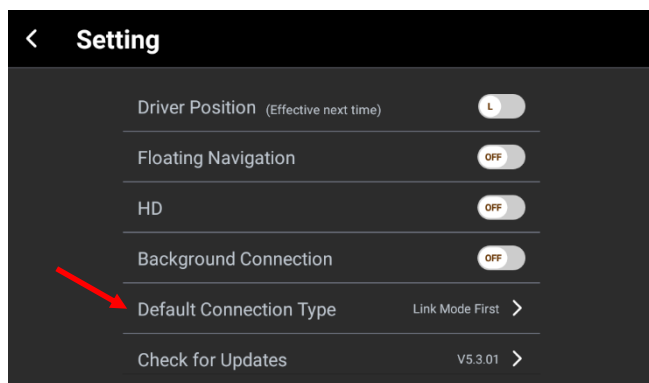
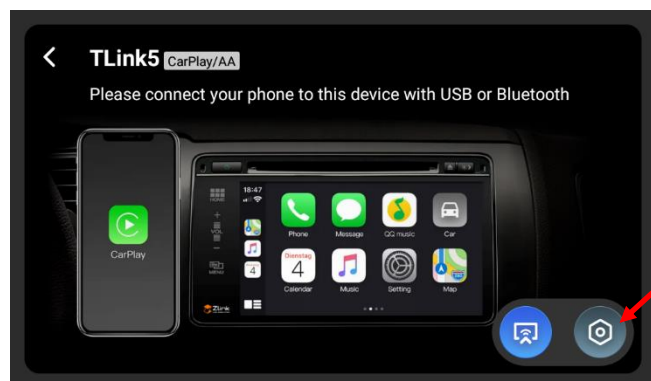

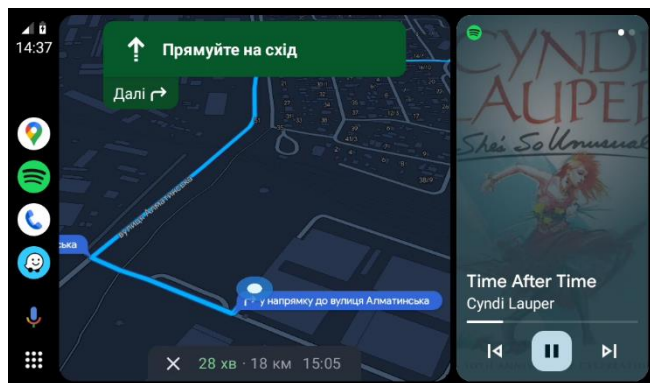


Використання функції TLINK5 при підключенні телефона на ОС ANDROID до магнітоли PHANTOM DVA-7207 за допомогою кабелю

1. В телефоні повинен бути активований мобільний інтернет.
2. В магнітолі повинен бути активований Wi-Fi.
3. Телефон з магнітолою **з'єднати** по Bluetooth.
4. Натиснути іконку «TLINK5» на робочому столі та підключити телефон до магнітоли за допомогою кабелю. Протягом хвилини має відбутися з'єднання і на екрані магнітоли з'явиться робочий стіл AndroidAuto. Якщо з'єднання не відбувається, перевірити наступне налаштування: TLINK5 – натиснути праворуч внизу екрана шестерню – Default Connection Type – поставити галочку на Link Mode First. Потім знову зробити перепідключення телефона до магнітоли.



При коректному підключенні iPhone до магнітоли:



(P.S. З'єднувальний кабель до комплекту магнітоли не входить.)